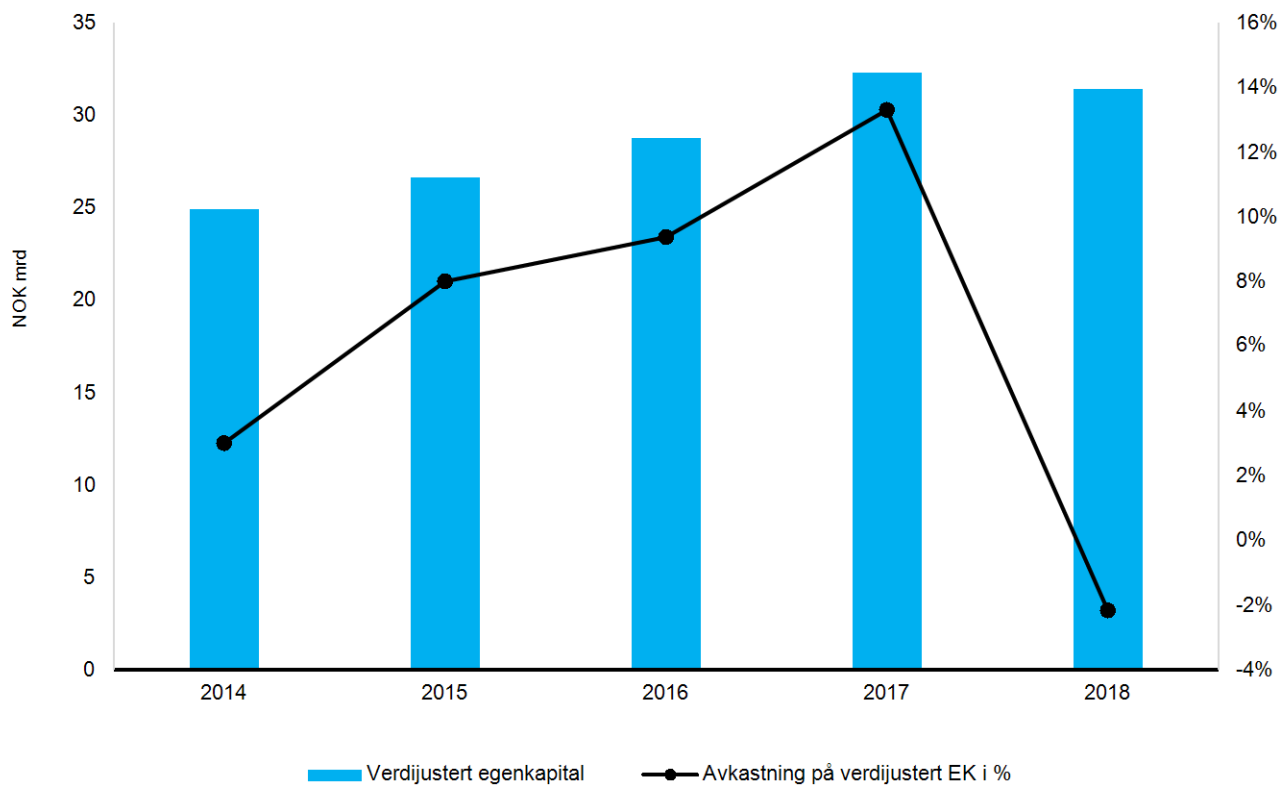

FORELØPIG OPPSUMMERING FOR 2018

FERD

VI SKAL SKAPE VARIGE VERDIER
OG SETTE TYDELIGE SPOR

NØKKELTALL

	2014	2015	2016	2017	2018
<i>Tall i NOK mrd.</i>					
Verdijustert egenkapital					
Verdijustert egenkapital	24,9	26,6	28,8	32,3	31,4
Avkastning på verdijustert egenkapital	3%	8%	9%	13%	-2%
Likviditet	10,4	11,9	11,9	11,5	12,1



KONSERNSJEFEN HAR ORDET

I Ferd jobber vi hele tiden med å strekke oss mot vår visjon om å *skape varige verdier og sette tydelige spor*. For oss handler dette om å skape avkastning på flere nivåer enn kun det finansielle. Vi ønsker å utvikle bedrifter, eiermiljøer og organisasjoner, samt å gjøre endringer som bidrar til samfunnets og enkeltmenneskers utvikling. Dette har Ferd drevet med i lang tid, både gjennom vårt virke som aktiv eier og investor, men også gjennom ulike initiativ som vårt arbeid med sosiale entreprenører.

Ferds langsiktighet gir oss muligheten til å utvikle oss kontinuerlig. Gjennom 2018 har vi jobbet med tydeliggjøring av investeringsstrategien i flere av forretningsområdene og gjort avklaringer både i forhold til investeringsfilosofi og bransjedimensjoner. Kjernen i en stor del av vår virksomhet er utøvelsen av aktivt eierskap i våre større enkeltinvesteringer. Dette fundamentale og langsiktige eierskapet utøves nå i økende grad også i børsnoterte selskaper i tillegg til i våre store privateide virksomheter. Sammen med aktiviteten i de øvrige forretningsområdene, utnytter vi Ferd's fleksibilitet på en god måte. Vi er kontinuerlig på jakt etter attraktive enkelt-selskaper hvor vi kan bidra med vår kompetanse, enten alene eller i partnerskap med andre. Vi arbeider også aktivt med å finne strategiske tilleggsinvesteringer og verdiskapende initiativ som kan være med å styrke og utvikle våre selskaper. Webmed i Fürst og Plug & Abandonment i Interwell er gode eksempler på slike initiativ, hvor vi satser og driver frem nye løsninger og teknologier.

Vi er kontinuerlig på jakt etter attraktive enkelt-selskaper hvor vi kan bidra med vår kompetanse, enten alene eller i partnerskap med andre

Gjennom året har vi fortsatt arbeidet med å spisse vår bransjekompetanse og har nå flere tydelige bransjesatsninger. Akvakultur, teknologi og energi, i tillegg til eiendom, er noen av de tydeligste. Vi har gjennom 2018 også utvidet vår eksponering geografisk og har valgt å investere i utvalgte asiatiske markeder via aksjefond. Gjennom våre børsnoterte investeringer har vi også opparbeidet betydelige posisjoner i flere europeiske selskaper, eksempelvis i britiske Benchmark Holdings og danske Nilfisk. Ferd har en ambisjon om ytterligere å øke eksponeringen utenfor Norge i årene fremover.

Markedene var gjennom 2018 preget av større usikkerhet og volatilitet, noe som ble spesielt tydelig i årets siste kvartal. Volatiliteten påvirket også Ferd som så verdiene bli redusert med ca. 2% i løpet av året. Viktigere enn årlige verdisvingninger er imidlertid at våre selskaper og Ferd som system styrkes over tid. Det er gledelig at de fleste av våre privateide selskaper kunne vise til inntjeningsvekst også i 2018, men verdiene for flere av dem slik de beregnes, reduseres som følge av en negativ markedsutvikling for sammenlignbare selskaper. Spesielt positiv var utviklingen i Interwell, Fürst og Mesterguppen. Brav har gjennom 2018 fortsatt reisen mot å bli et ledende merkevarehus. Selskapet har investert betydelige ressurser i utviklingen av en digital infrastruktur som vil ruste selskapet for lønnsom vekst i årene som kommer. Av de børsnoterte selskapene i Capital var de største bidragsyterne Scatec Solar og PGS, mens danske NKT hadde svakest utvikling i 2018.

Det er gledelig at de fleste av våre privateide selskaper kunne vise til inntjeningsvekst også i 2018

Ferd Eiendom kunne igjen vise til et solid resultat med en avkastning på 12% drevet av god utvikling i enkeltprosjekter og et fortsatt sterkt eiendomsmarked.

Ferd Ekstern Forvaltning endte året i pluss, noe som er spesielt gledelig i et år hvor de fleste av verdens aksjemarkeder hadde negativ avkastning.

Ferd Invests avkastning var skuffende og 4,9% svakere enn den nordiske indeksen porteføljen måles mot. Som en konsekvens av at vi i dag har flere forretningsområder som investerer i børsnoterte aksjer, har vi justert investeringsmandatet til Invest slik at denne porteføljen konsentrerer seg om større og mer omsettelige selskaper. Vi har rekruttert nye ressurser som skal være med å drive videreutviklingen av området i årene som kommer.

Ferd Sosiale Entreprenører gjennomførte i 2018 flere egenkapitalinvesteringer i lovende sosiale entreprenører. Vi har fortsatt arbeidet med å videreutvikle det skreddersydde akseleratorprogrammet, Social Startup, for selskaper som løser samfunnsutfordringer.

2018 markerte Nordic Microfinance Initiativs 10 års jubileum samtidig som de sikret 850 millioner kroner til sitt fjerde fond. Vi er stolte av å ha vært med på denne reisen fra starten og fortsetter å utøve et aktivt eierskap som en betydelig investor.

I vår samlede risikostyring har vi fokus på likviditet for å sikre investeringskapasitet til investeringer vi mener gir spesielt godt grunnlag for langsiktig verdiskaping. I første halvår benyttet vi de gode markedene til å gjøre vesentlige realiseringer innen eiendom, aksjer og eksterne fond, og vi styrket likviditeten ytterligere med større utbytter fra våre porteføljeselskaper. Vi gjennomførte en refinansiering av våre langsiktige lånefasiliteter på konsernnivå, hvor vi både økte kredittrammen til 7 milliarder kroner og sikret en lengre løpetid. I fjerde kvartal, en periode hvor usikkerheten i markedet økte og aksjekurser gjennomgående falt, var aktiviteten på sitt høyeste i Ferd i 2018. I løpet av få uker investerte vi da over 1 milliard kroner i flere selskaper og fond, blant annet 250 millioner kroner hos asiatiske forvaltere og vi økte eierandelen vår betydelig i flere børsnoterte selskaper som for eksempel Benchmark Holdings, XXL og Nilfisk. I det private markedet har vi i 2018 investert i cybersecurity-selskapet Mnemonic i partnerskap med gründere og ansatte.

I fjerde kvartal, en periode hvor usikkerheten i markedet økte og aksjekurser gjennomgående falt, var aktiviteten på sitt høyeste i Ferd i 2018

Vi har gjennom 2018 arbeidet med hvordan alle deler av vår organisasjon kan jobbe med bærekraft på en mer helhetlig og systematisk måte. For å skape langsiktig avkastning må vi forstå de muligheter og risikoer som oppstår også fra et bærekraftperspektiv. Vi vil bruke vår posisjon til å bidra til bærekraftig utvikling i enda større grad fremover. Vi utvider satsningen innenfor det som kalles impact-investeringer, det vil si investeringer i selskaper som har et solid kommersielt potensial med tydelige bidrag til oppnåelse av FNs bærekraftsmål. Ferd vil ha særlig fokus på selskaper med nye teknologiske løsninger eller forretningsmodeller rettet mot klima og miljø, hvor vi ønsker å investere sammen med andre eller gjennom fond både i Norge og utlandet. Utover verdiskapning i selve investeringene skal dette være en drivkraft i Ferd's helhetlige arbeid med bærekraft og utfylle virksomheten til Ferd Sosiale Entreprenører.

Vi vil bruke vår posisjon til å bidra til bærekraftig utvikling i enda større grad fremover

Samlet sett er jeg tilfreds med den underliggende utviklingen i de fleste av våre selskaper og

forretningsområder og hvordan Ferd som organisasjon utvikler seg. Selv om 2018 isolert sett ikke har gitt oss de finansielle resultatene vi sikter mot, er jeg fornøyd med hvordan vi har tilpasset oss et mer volatilt og usikkert marked gjennom året. Med dagens organisasjon og en investeringskapasitet på ca 9 milliarder kroner, står Ferd godt rustet til å utnytte nye muligheter som vil oppstå i tiden som kommer.

Med dagens organisasjon og en investeringskapasitet på ca 9 milliarder kroner, står Ferd godt rustet til å utnytte nye muligheter som vil oppstå i tiden som kommer

FORELØPIG OPPSUMMERING AV FERDS 2018 RESULTAT

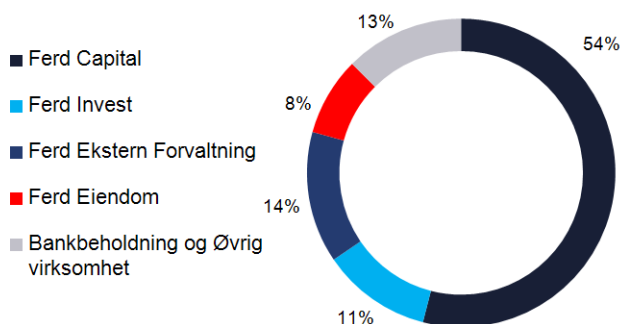
Ferd hadde ved årsskiftet en foreløpig beregnet verdjustert egenkapital på 31,4 milliarder kroner (32,3 milliarder kroner per 31.12.2017). Det var stor variasjon i forretningsområdenes resultater for 2018, fra pluss 12 prosent til minus 11 prosent avkastning. For Ferd samlet er avkastningen på den verdjusterte egenkapitalen foreløpig beregnet til minus 2,2 prosent. Det nordiske aksjemarkedet falt i 2018 med 6,1 prosent i norske kroner (MSCI Norden) og alle de store børsmerkene hadde negativ avkastning i fjor.

Avkastningen på Ferd Capitals samlede portefølje er foreløpig minus 2,9 prosent i 2018. For de fleste privateide selskapene var det en resultatforbedring i 2018 sammenlignet med 2017. Ferd oppnådde en avkastning på 12,2 prosent på eiendomsporteføljen. De fleste av Ferd Eiendoms prosjekter hadde en god utvikling. Ferd Ekstern Forvaltning hadde en samlet avkastning på 2,4 prosent (målt i USD) for deres fire mandater. For Ferd Invest ble avkastningen minus 10,8 prosent i 2018.

I 2018 investerte Ferd 2,7 milliarder kroner. De to største investeringene ble gjort i cybersikkerhet selskapet Mnemonic og det britiske børsnoterte selskapet Benchmark Holdings. Ferd fikk i 2018 betydelige utbytter i fra de privateide porteføljeselskapene og gjorde et nedsalg i Petroleum Geo-Services (PGS). Fra Ferd's fondsinvesteringer ble det utbetalt 900 millioner kroner og det ble solgt fondsandeler for 500 millioner kroner på starten av året. Ferd har realisert eiendommer for 800 millioner kroner i løpet av året. I sum ble det i 2018 realisert 1,8 milliarder kroner mer enn det ble investert.

Ferd har en tilgjengelig likviditet på 12,1 milliarder kroner. I tillegg har vi uttrukke lånemuligheter på til sammen 7 milliarder kroner. Per 31.12.2018 hadde Ferd en bankbeholdning og pengemarkedsfond på til sammen 2,4 milliarder kroner, som utgjorde 7,6 prosent av Ferd's verdjusterte egenkapital. Verdien av Ferd's børsnoterte aksjer, aksjefond og likvide hedgefond var 9,7 milliarder kroner.

Fordeling av Ferd's foreløpige verdjusterte egenkapital per 31.12.2018:

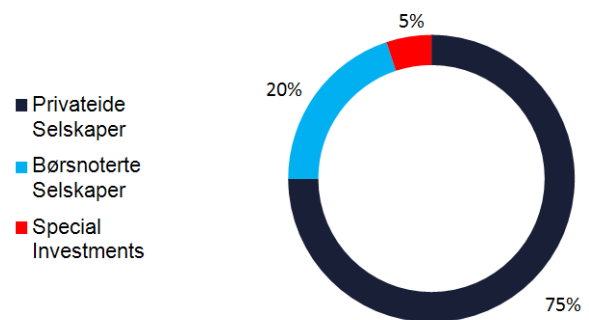


FERD CAPITAL

Ferd Capital er en langsiktig investor som arbeider aktivt med porteføljeselskapene i eierperioden for å sikre best mulig verdiutvikling. Forretningsområdet har tre mandater: Privateide selskaper, Børsnoterte selskaper og Special Investments. I Special Investments mandatet kan det investeres i de fleste delene av kapitalstrukturen, og det er ingen krav til eierandeler eller innflytelse. Ferd Capitals største investeringer per 31.12.2018 var Elopak, Aibel, Interwell, Mestergruppen, Brav, Fjord Line, Fürst, Mnemonic og Servi samt de børsnoterte investeringene PGS, Scatec Solar, Benchmark Holdings, Boozt, NKT og Nilfisk.

Ferd Capitals tre porteføljer ble per 31.12.2018 verdsatt til 16,9 milliarder kroner. For de fleste privateide selskapene var det en resultatforbedring i fjor sammenlignet med 2017, men noen hadde en resultatnedgang i 2018. Markedsmultiplene for mange av de sammenlignbare selskapene til Capitals privateide investeringer hadde en nedgang i 2018, noe som førte til lavere verdsettelse per 31.12.2018. For de børsnoterte investeringene var avkastningen høyest på Scatec Solar og PGS, mens NKT hadde den svakeste utviklingen. Avkastningen var meget god på PGS-investeringen på grunn av nedsalget på 800 millioner kroner i juli 2018.

Ferd Capitals investeringer var fordelt slik mellom de tre mandatene per 31.12.2018:

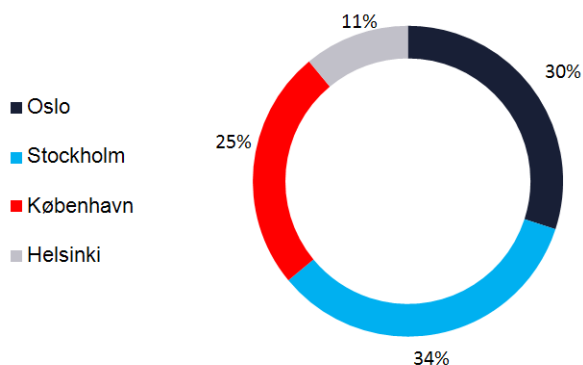


FERD INVEST

Ferd Invest er en finansiell investor som investerer i børsnoterte nordiske aksjeselskaper. Målsetningen er å oppnå en avkastning som er høyere enn en nordisk aksjeindeks. Ferd Invest's mandat har ikke begrensninger med hensyn til allokeringer mellom land og sektorer. Porteføljen er konsentrert og avkastningen forventes i perioder å avvike betydelig fra referanseindeksen.

Per 31.12.2018 var porteføljen 3,6 milliarder kroner (4,0 milliarder kroner per 31.12.2017). Ferd Invest fikk i 2018 en avkastning på minus 10,8 prosent. Sammenlignet med referanseindeksen var det en mindreaktning på 4,9 prosentpoeng. Investeringene i Thin Film, Otello og Cxense var de viktigste årsakene til mindreaktningen og disse bidro negativt med 5,8 prosentpoeng.

De største investeringene i porteføljen ved årsskiftet var Novo-Nordisk, Norwegian Air Shuttle, Nokian Renkaat, ISS og Essity. Porteføljen hadde per 31.12.2018 følgende fordeling mellom de nordiske børsene:

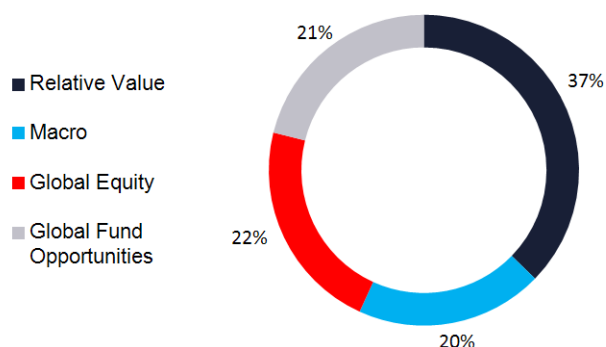


FERD EKSTERN FORVALTNING

Ferd Ekstern Forvaltning består av de fire mandatene Relative Value, Macro, Global Equity og Global Fund Opportunities. Målet med porteføljene er å oppnå en god risikojustert avkastning over tid, både sammenlignet med relevante markeder og i absolutt forstand

Markedsverdien på Ferd Ekstern Forvaltnings porteføljer per 31.12.2018 var 4,3 milliarder kroner. Porteføljene hadde en samlet avkastning på 2,4 prosent, porteføljene måles og følges opp i amerikanske dollar. Avkastningen var god for porteføljene sammenlignet med deres relevante markeder. Absolutt sett var det Macro-porteføljen som hadde høyest verdistigning i 2018 med en avkastning på 9,9 prosent.

Forretningsområdet hadde per 31.12.2018 følgende fordeling mellom mandatene:

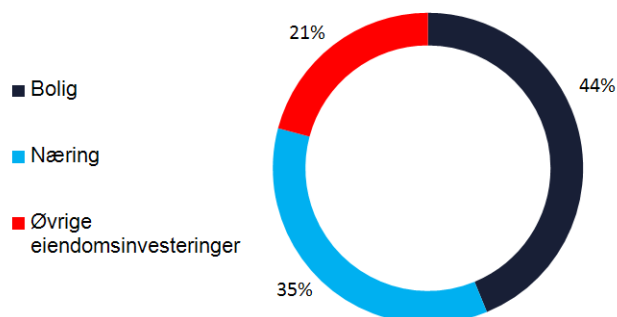


FERD EIENDOM

Ferd Eiendom er en aktiv eiendomsinvestor. Forretningsområdet utvikler boligprosjekter, kontorbygg og lager/kombinasjonsbygg. Ferd Eiendom gjennomfører prosjekter alene eller i samarbeid med utvalgte partnere. Det gjøres også rene finansielle eiendomsinvesteringer, samt forvaltning av forretningsområdets kontor- og kombinasjonsbygg.

Den verdjusterte egenkapitalen ble målt til 2,6 milliarder kroner per 31.12.2018. Avkastningen på eiendomsporteføljen ble 12,2 prosent. Boligprisene i Oslo steg med 6 prosent i fjor og det var yield-nedgang (lavere avkastningskrav) i noen av de eiendomssegmentene som forretningsområdet har investert i. Ferd Eiendom hadde bra progresjon i flere enkeltprosjekter og mange milepæler ble oppnådd. De fleste investeringene til Ferd Eiendom hadde en god utvikling i fjor.

Eiendomsporteføljen per 31.12.2018 fordelt mellom segmentene:



FERD SOSIALE ENTREPRENØRER

Ferd Sosiale Entreprenører (FSE) investerer i sosiale entreprenører med målbare sosiale resultater og bidrar til å styrke deres marked. FSE bidrar med nettverk, kompetanse og kapital til selskapene i et aktivt partnerskap med tydelige milepæler og sosiale ambisjoner. Fokus er på den doble bunnlinjen, det vil si at selskapene må ha en sosial drivkraft, men også være eller kunne bli økonomisk bærekraftige. Ved utgangen av fjoråret hadde FSE 11 selskaper i porteføljen og en fondsinvestering. FSE gjorde to egenkapitalinvesteringer i fjor; Auticon og Motitech. Høsten 2018 investerte FSE i det danske fondet Den Sociale Kapitalfond Invest I. Fondet investerer primært i danske virksomheter med en klar dobbel bunnlinje-ambisjon.

ØVRIG VIRKSOMHET

Øvrig virksomhet består hovedsakelig av investeringer i fond kjøpt i annenhåndsmarkedet og eksternt forvaltede private equity fond. Ferd fikk utbetalt 900 millioner kroner fra disse to porteføljene i fjor. I øvrig virksomhet inngår også konsernkostnader og resultatet av de finansielle instrumentene som benyttes for å håndtere Ferd's valutaeksponering.

FERD AS – SAMMENDRATT RESULTATREGNSKAP

	1.1. - 31.12.2018	1.1. - 31.12.2017
<i>Beløp i NOK 1000</i>		
DRIFTSINTEKTER OG DRIFTSKOSTNADER		
Inntekter fra investeringer	-181 100	3 986 800
Andre inntekter	26 200	38 300
Driftsinntekter	-154 900	4 025 100
Lønnskostnader	-56 600	-164 100
Andre driftskostnader	-67 400	-58 200
Driftskostnader	-124 100	-222 200
Driftsresultat	-279 000	3 802 800
Netto finansresultat	-166 100	79 600
Resultat før skattekostnad	-445 100	3 882 500

FERD AS – SAMMENDRATT BALANSE

	31.12.2018	31.12.2017
<i>Beløp i NOK 1000</i>		
Investeringer i datterselskaper	15 562 500	16 432 000
Øvrige anleggsmidler	152 000	140 700
Sum anleggsmidler	15 714 500	16 572 800
Finansielle instrumenter	15 621 600	15 203 900
Bankinnskudd	0	335 600
Øvrige omløpsmidler	577 700	328 500
Sum omløpsmidler	16 199 300	15 868 000
Sum eiendeler	31 913 800	32 440 800
Egenkapital	30 971 800	31 819 100
Øvrig langsiktig gjeld	351 500	348 100
Sum langsiktig gjeld	351 500	348 100
Kortsiktig rentebærende gjeld	489 900	0
Øvrig kortsiktig gjeld	100 600	273 600
Sum kortsiktig gjeld	590 500	273 600
Sum gjeld	942 000	621 700
Sum egenkapital og gjeld	31 913 800	32 440 800

FERD AS – VIRKSOMHETSOMRÅDER

VIRKSOMHETSOMRÅDER 2018

	FERD AS	FERD CAPITAL	FERD INVEST	FERD EKSTERN FORVALTNING	FERD EIENDOM	ØVRIG VIRKSOMHET
<i>Beløp i NOK 1000</i>						
RESULTAT						
Inntekter fra investeringer	-181 100	-484 300	-440 200	305 900	318 500	119 000
Andre inntekter	26 200	1 400	0	0	20 400	4 400
Driftsinntekter	-154 900	-482 900	-440 200	305 900	338 900	123 400
Driftskostnader	-124 100	-54 700	-2 600	-11 400	-26 600	-28 700
Driftsresultat	-279 000	-537 600	-442 900	294 500	312 200	94 700
BALANSE						
Investeringer i datterselskaper	15 562 500	12 032 100	0	0	3 423 800	106 600
Finansielle instrumenter	15 621 600	4 712 300	3 565 600	4 318 100	100	3 025 600
Øvrige eiendeler	729 700	149 900	12 000	8 300	404 800	154 700
Sum eiendeler	31 913 800	16 894 200	3 577 600	4 326 300	3 828 700	3 286 900

VIRKSOMHETSOMRÅDER 2017

	FERD AS	FERD CAPITAL	FERD INVEST	FERD EKSTERN FORVALTNING	FERD EIENDOM	ØVRIG VIRKSOMHET
<i>Beløp i NOK 1000</i>						
RESULTAT						
Inntekter fra investeringer	3 986 800	2 967 000	269 500	94 900	465 200	190 200
Andre inntekter	38 300	17 500	0	0	17 200	3 700
Driftsinntekter	4 025 100	2 984 400	269 500	94 900	482 400	193 800
Driftskostnader	-222 200	-70 000	-13 200	-19 800	-31 000	-88 200
Driftsresultat	3 802 800	2 914 500	256 400	75 000	451 400	105 600
BALANSE						
Investeringer i datterselskaper	16 432 000	12 874 100	0	0	3 503 500	54 400
Finansielle instrumenter	15 203 900	4 922 500	3 950 900	4 157 400	100	2 173 000
Bankinnskudd	335 600	-1 090 900	83 500	39 400	-135 700	1 439 200
Øvrige eiendeler	469 300	138 900	9 700	6 000	1 700	312 900
Sum eiendeler	32 440 800	16 844 700	4 044 000	4 202 900	3 369 700	3 979 500

GRUNNLAG FOR UTARBEIDELSE AV FORELØPIG OPPSUMMERING FOR 2018

RAMMEVERK OG VESENTLIGE REGNSKAPSPRINSIPPER

Ferd AS avlegger årsregnskap i samsvar med Regnskapslovens §3-9 og Forskrift om forenklet anvendelse av internasjonale regnskapsstandarder. Anvendte regnskapsprinsipper for resultat- og balanseoppstilling i den foreløpige oppsummeringen for 2018, avsluttet 31. desember 2018, er de samme som ble lagt til grunn ved årsregnskapet for 2017 med unntak for eventuelle nye, implementerte regnskapsstandarder fra og med 1.1.2018. Nye standarder som er implementert og har vesentlige effekt på regnskapet til Ferd AS listes under.

Den foreløpige oppsummeringen er ikke revidert.

Alle Ferd's investeringer er bokført til antatt markedsverdi.

SKJØNNMESSIGE VURDERINGER, ESTIMATER OG FORUTSETNINGER

I forbindelse med utarbeidelsen av den foreløpige oppsummeringen og anvendelsen av Ferd's regnskapsprinsipper har ledelsen utøvd skjønn og benyttet

estimater og forutsetninger som påvirker beløp innregnet i resultat og balanse. De viktigste antagelser vedrørende fremtidige hendelser og andre viktige kilder til usikkerhet i estimater og som kan ha betydelig risiko for vesentlige endringer i regnskapsførte beløp i fremtidige regnskapsperioder, er omtalt i årsregnskapet for 2017. Ved utarbeidelsen av den foreløpige oppsummeringen for 2018 er det benyttet skjønn på de samme områdene.

Nye regnskapsstandarder i 2018

Ferd AS har implementert IFRS 15 og IFRS 9 fra og med 1.1.2018. Ingen av disse standardene har vesentlig betydning for selskapsregnskapet til Ferd AS.

SEGMENTRAPPORTERING

Ferd rapporterer driftssegmenter i tråd med hvordan konsernledelsen fatter, følger opp og evaluerer sine beslutninger. Virksomhetsområdene identifiseres på bakgrunn av den interne styringsinformasjonen som periodisk gjennomgås av ledelsen, og er beslutningsgrunnlag for ressursallokering og måloppnåelse.

FERD AS

Strandveien 50
Postboks 34, 1324 Lysaker

Telefon: 67 10 80 00
Telefaks: 67 10 80 01
E-post: post@ferd.no

www.ferd.no

BRAV NORWAY AS

Postboks 814
2626 Lillehammer

Oslo kontor: Frysjaeveien 40
Postboks 113, 0411 Oslo

Telefon: 02626
E-post: firmapost@swixsport.no

www.swixsport.no

MESTERGRUPPEN AS

Nils Hansens vei 2
Postboks 6197, 0602 Oslo

Telefon: 23 37 75 00
E-post: firmapost@mestergruppen.no

www.mestergruppen.no

ELOPAK AS

Elopak Group Headquarters
Postboks 418 Skøyen, 0213 Oslo

Besøksadresse:
Karenslyst Allé 53, 0279 Oslo

Telefon: 31 27 10 00
Telefaks: 31 27 15 00
E-post: elopak.hq@elopak.no

www.elopak.com

ELOPAK CORPORATE OFFICES & MARKET UNIT NORWAY

Industriveien 30
Postboks 24, 3431 Spikkestad

Telefon: 31 27 10 00
Telefaks: 31 27 10 10
E-post: elopak.co@elopak.no

MNEMONIC AS

Besøksadresse:
Wergelandsveien 25
0167 Oslo

Telefon: 23 20 47 00
E-post: kontakt@mnemonic.no

www.mnemonic.no

SERVI GROUP AS

Rasmus Solbergs vei 1
Postboks 3230, 1402 Ski

Telefon: 64 97 39 97
E-post: post@servi.no

www.servi.no

AIBEL AS

Postboks 300 Forus
4066 Stavanger

Telefon: 85 27 00 00
E-post: contactus@aibel.com

www.aibel.com

INTERWELL NORWAY AS

Kvernevik Ring 177
Postboks 916, 4048 Hafrsfjord

Telefon: 40 00 43 99
Telefaks: 90 84 36 20
E-post: info@interwell.com

www.interwell.com

FJORD LINE AS

Postboks 513
4379 Egersund

Besøksadresse:
Torget 6 (bankbygget 3.etg)
4370 Egersund

Sentralbord: 55 54 87 00
Telefon: 815 33 500
Telefax: 51 49 24 30

www.fjordline.no

FÛRST MEDISINSK LABORATORIUM AS

Postboks 158 Alnabru
1051 Oslo

Besøksadresse:
Søren Bulls vei 25
1051 Oslo

Telefon: 22 90 95 00
Telefax: 22 90 96 06

www.furst.no

FERD
